

# 「常陸太田市政に対する市民アンケート」結果(2014年4月～5月調査)

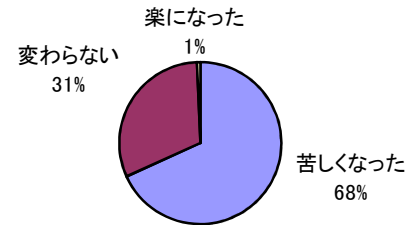
日本共産党 常陸太田市議 宇野たか子

2014年4月～5月に、みなさまにご協力いただきました常陸太田市政にたいする市民アンケート」結果をご報告いたします。  
 ご意見欄には、市政に対する問題点のご指摘や具体的な政策提言が記述されています。  
 お寄せいただいたご意見・ご要望もふくめて、今後の政策および行動に活かして、住みやすい常陸太田市の実現を目指し努力していきます。

アンケート回答数＝ 463 人  
 回答数は、複数回答、未回答があり、設問単位に合計数は異なります。

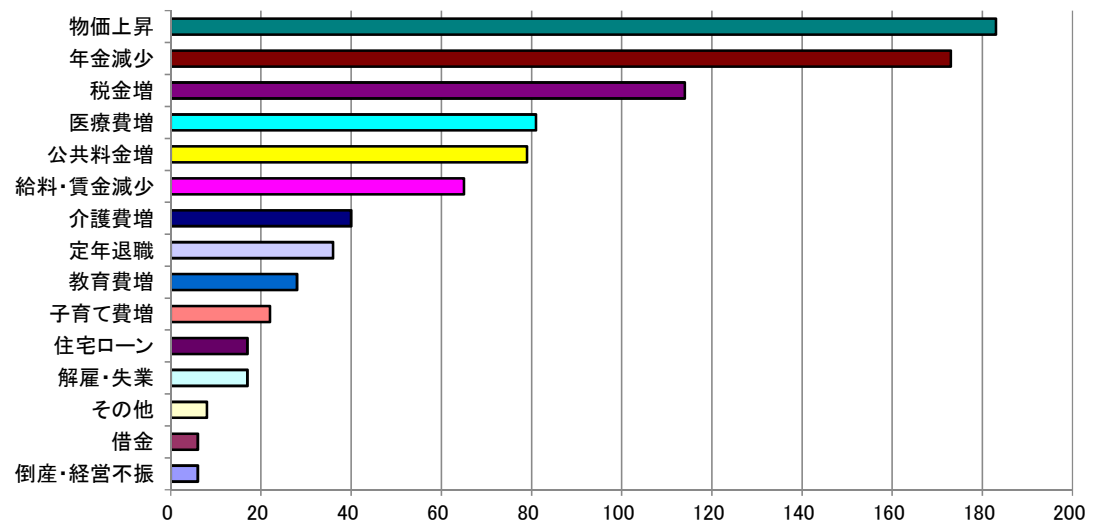
## 1 最近のあなたの暮らしは以前と比べてどう変わりましたか

|          |     |
|----------|-----|
| ① 苦しくなった | 316 |
| ② 変わらない  | 144 |
| ③ 楽になった  | 3   |
| 合計       | 463 |



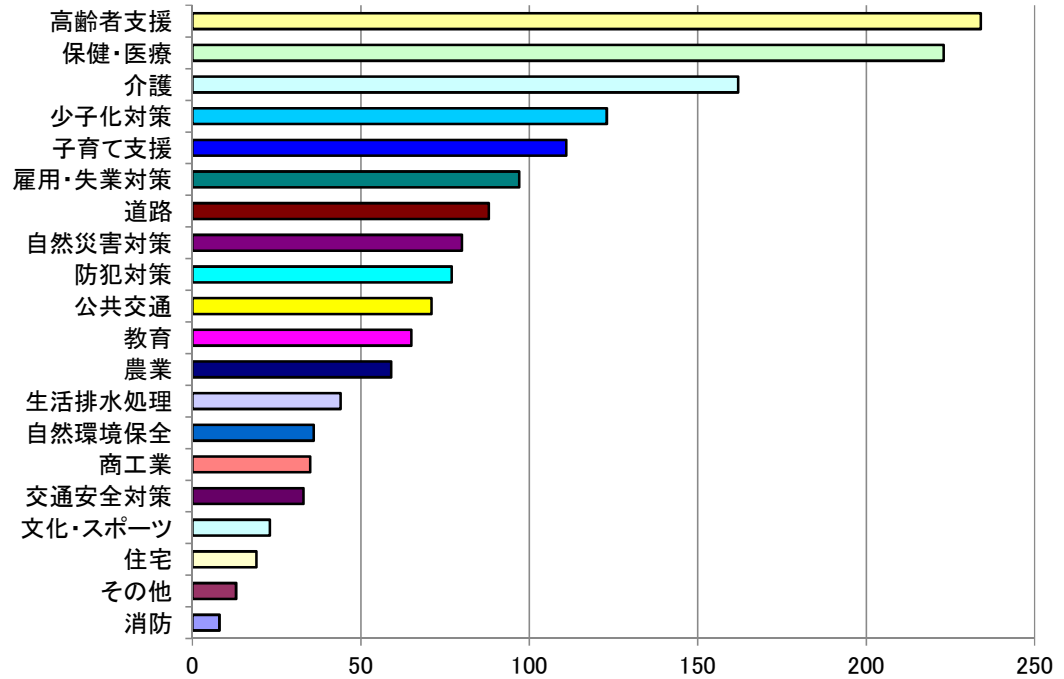
## 2 苦しくなった原因はなんですか(複数回答)

|           |     |
|-----------|-----|
| ① 倒産・経営不振 | 6   |
| ② 借金      | 6   |
| ③ その他     | 8   |
| ④ 解雇・失業   | 17  |
| ⑤ 住宅ローン   | 17  |
| ⑥ 子育て費増   | 22  |
| ⑦ 教育費増    | 28  |
| ⑧ 定年退職    | 36  |
| ⑨ 介護費増    | 40  |
| ⑩ 給料・賃金減少 | 65  |
| ⑪ 公共料金増   | 79  |
| ⑫ 医療費増    | 81  |
| ⑬ 税金増     | 114 |
| ⑭ 年金減少    | 173 |
| ⑮ 物価上昇    | 183 |
| 合計        | 875 |



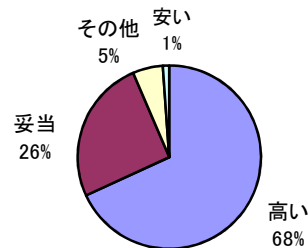
3 市政に最も力を入れてほしいこと(複数回答)

|           |      |
|-----------|------|
| ① 消防      | 8    |
| ② その他     | 13   |
| ③ 住宅      | 19   |
| ④ 文化・スポーツ | 23   |
| ⑤ 交通安全対策  | 33   |
| ⑥ 商工業     | 35   |
| ⑦ 自然環境保全  | 36   |
| ⑧ 生活排水処理  | 44   |
| ⑨ 農業      | 59   |
| ⑩ 教育      | 65   |
| ⑪ 公共交通    | 71   |
| ⑫ 防犯対策    | 77   |
| ⑬ 自然災害対策  | 80   |
| ⑭ 道路      | 88   |
| ⑮ 雇用・失業対策 | 97   |
| ⑯ 子育て支援   | 111  |
| ⑰ 少子化対策   | 123  |
| ⑱ 介護      | 162  |
| ⑲ 保健・医療   | 223  |
| ⑳ 高齢者支援   | 234  |
| 合計        | 1601 |



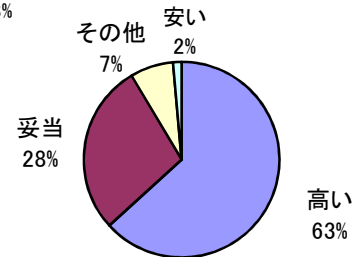
4 国保税についてどう思いますか

|       |     |
|-------|-----|
| ① 高い  | 295 |
| ② 妥当  | 110 |
| ③ その他 | 23  |
| ④ 安い  | 5   |
| 合計    | 433 |



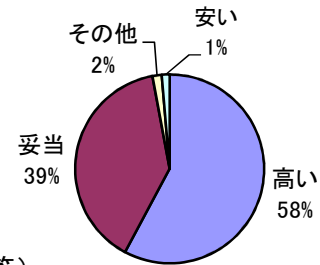
5 介護保険料・利用料についてどう思いますか

|       |     |
|-------|-----|
| ① 高い  | 267 |
| ② 妥当  | 119 |
| ③ その他 | 30  |
| ④ 安い  | 6   |
| 合計    | 422 |



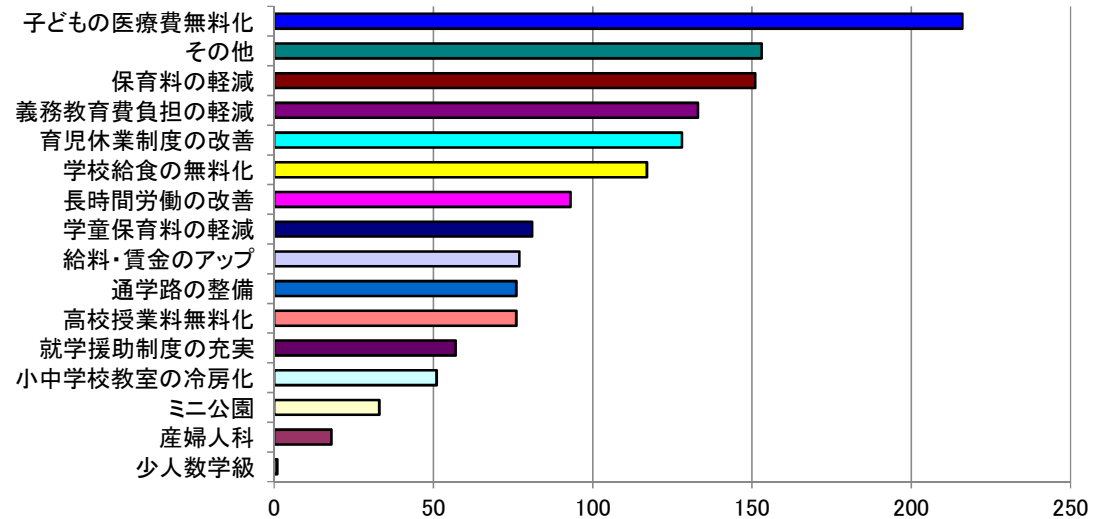
6 水道料金についてどう思いますか

|       |     |
|-------|-----|
| ① 高い  | 258 |
| ② 妥当  | 175 |
| ③ その他 | 7   |
| ④ 安い  | 6   |
| 合計    | 446 |



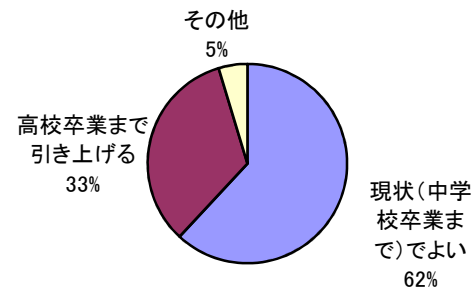
7 安心して子どもを産み、育てられるために何を望みますか(複数回答)

|              |      |
|--------------|------|
| ① 少人数学級      | 1    |
| ② 産婦人科       | 18   |
| ③ ミニ公園       | 33   |
| ④ 小中学校教室の冷房化 | 51   |
| ⑤ 就学援助制度の充実  | 57   |
| ⑥ 高校授業料無料化   | 76   |
| ⑦ 通学路の整備     | 76   |
| ⑧ 給料・賃金のアップ  | 77   |
| ⑨ 学童保育料の軽減   | 81   |
| ⑩ 長時間労働の改善   | 93   |
| ⑪ 学校給食の無料化   | 117  |
| ⑫ 育児休業制度の改善  | 128  |
| ⑬ 義務教育費負担の軽減 | 133  |
| ⑭ 保育料の軽減     | 151  |
| ⑮ その他        | 153  |
| ⑯ 子どもの医療費無料化 | 216  |
| 合計           | 1461 |



8 子どもの医療費無料化について

|                  |     |
|------------------|-----|
| ① 現状(中学校卒業まで)でよい | 252 |
| ② 高校卒業まで引き上げる    | 136 |
| ③ その他            | 19  |
| 合計               | 407 |



9 安心して老後をすごすために何をのぞみますか

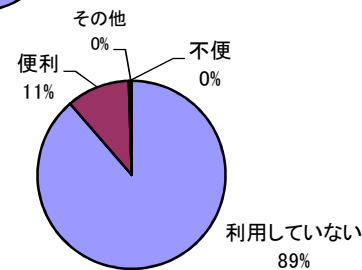
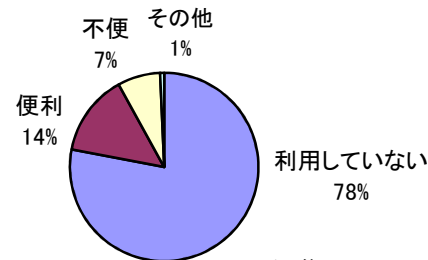
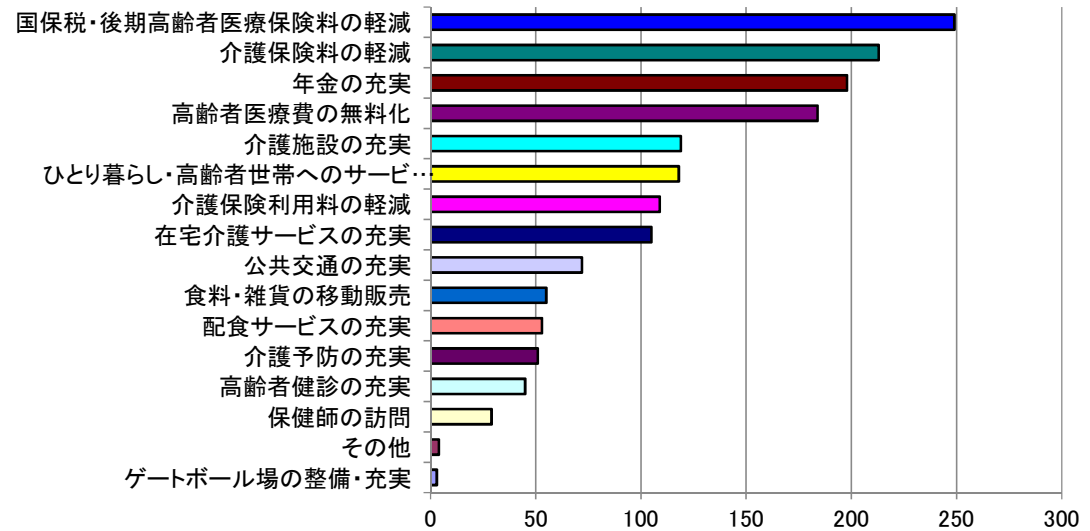
|                        |      |
|------------------------|------|
| ① ゲートボール場の整備・充実        | 3    |
| ② その他                  | 4    |
| ③ 保健師の訪問               | 29   |
| ④ 高齢者健診の充実             | 45   |
| ⑤ 介護予防の充実              | 51   |
| ⑥ 配食サービスの充実            | 53   |
| ⑦ 食料・雑貨の移動販売           | 55   |
| ⑧ 公共交通の充実              | 72   |
| ⑨ 在宅介護サービスの充実          | 105  |
| ⑩ 介護保険利用料の軽減           | 109  |
| ⑪ ひとり暮らし・高齢者世帯へのサービス充実 | 118  |
| ⑫ 介護施設の充実              | 119  |
| ⑬ 高齢者医療費の無料化           | 184  |
| ⑭ 年金の充実                | 198  |
| ⑮ 介護保険料の軽減             | 213  |
| ⑯ 国保税・後期高齢者医療保険料の軽減    | 249  |
| 合計                     | 1607 |

10 市民バスについてお聞きします

|           |     |
|-----------|-----|
| ① 利用していない | 340 |
| ② 便利      | 61  |
| ③ 不便      | 32  |
| ④ その他     | 3   |
| 合計        | 436 |

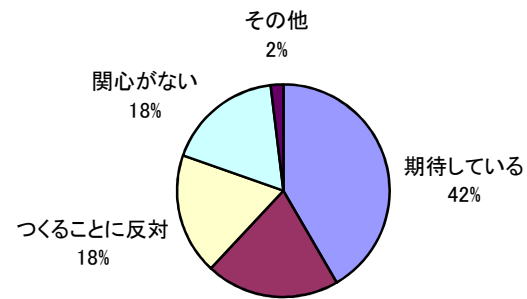
11 乗合タクシーについてお聞きします

|           |     |
|-----------|-----|
| ① 利用していない | 383 |
| ② 便利      | 47  |
| ③ 不便      | 1   |
| ④ その他     | 1   |
| 合計        | 432 |



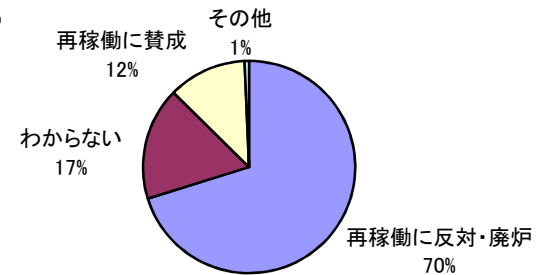
12 計画されている「道の駅」についてお聞きします

|            |     |
|------------|-----|
| ① 期待している   | 174 |
| ② 期待していない  | 85  |
| ③ つくることに反対 | 77  |
| ④ 関心がない    | 74  |
| ⑤ その他      | 8   |
| 合計         | 418 |



13 東海第2原発についてお聞きします

|             |     |
|-------------|-----|
| ① 再稼働に反対・廃炉 | 311 |
| ② わからない     | 76  |
| ③ 再稼働に賛成    | 53  |
| ④ その他       | 3   |
| 合計          | 443 |



14 居住地の環境整備で改善してほしいこと(自由記載・省略)

15 日本共産党へのご意見など(自由記載・省略)

**地域**

|         |     |
|---------|-----|
| ① 太田地区  | 399 |
| ② 金砂郷地区 | 14  |
| ③ 水府地区  | 13  |
| ④ 里美地区  | 15  |
| 合計      | 441 |

**性別**

|     |     |
|-----|-----|
| ① 男 | 231 |
| ② 女 | 193 |
| 合計  | 424 |

**年齢**

|         |     |
|---------|-----|
| ① 20歳未満 | 0   |
| ② 20歳代  | 12  |
| ③ 30歳代  | 25  |
| ④ 40歳代  | 41  |
| ⑤ 50歳代  | 65  |
| ⑥ 60歳代  | 124 |
| ⑦ 70歳以上 | 176 |
| 合計      | 443 |

**職業**

|              |     |
|--------------|-----|
| ① 学生         | 0   |
| ② 会社経営(役員)   | 2   |
| ③ 公務員・団体職員   | 7   |
| ④ その他        | 12  |
| ⑤ 会社員(非正規雇用) | 14  |
| ⑥ 自営業        | 21  |
| ⑦ パート・アルバイト  | 35  |
| ⑧ 農林業        | 37  |
| ⑨ 会社員(正社員)   | 53  |
| ⑩ 主婦(夫)      | 76  |
| ⑪ 無職         | 155 |
| 合計           | 412 |

